

Modena 03 aprile 2023

➤ Ai Responsabili Prov.li Amministrativi

Protocollo: 01_2023_730WEB

Oggetto: 730WEB riepilogo modalita' di importazione dati e Fatturazione in P@ndora

Sommario

730WEB modalità di importazione dati e di Fatturazione in P@ndora	3
Verifiche Preliminari e Attività	3
Prefattura: campi e modalità di esportazione da 730WEB verso P@ndora	4
Impostazioni inserite in P@ndora (nuove o già presenti dallo scorso anno)	5
Ancona	5
Brescia	5
Bolzano	5
Como	5
Ferrara	5
Grosseto	6
Forlì	6
Imola	6
Genova	6
La Spezia	6
Livorno	6
Macerata	7
Mantova	7
Massa	7
Modena	7
Parma	7
Pavia	7
Pescara	7
Piacenza	7
Pesaro	8
Pisa	8
Ravenna	8
Reggio Emilia	8
Rimini	8
Roma	8
Rovigo	8
Udine	8

TINEXTA GROUP

Umbria.....	8
Vicenza.....	9
Regole di aggiornamento dati in MD.....	9
Creazione e aggiornamento PERSONA.....	9
Creazione e aggiornamento cliente_P.....	9
Creazione automatica di servizio_comprato_p (D01100).....	10
Modalità di aggiornamento dati in P@ndora.....	10
Cliente non presente in archivio.....	10
Cliente presente in P@ndora come cliente LOCALE.....	11
Cliente presente in P@ndora come cliente MD ATTIVO.....	11
Memorizzazione dettagli e fatturazione da dettagli in P@ndora.....	12
Fatturazione on-line.....	15
Fatturazione massiva.....	15
Fatturazione compensi 730 DE CUIUS.....	16
Impostazioni MD.....	16
Impostazioni PANDORA.....	18



730WEB modalità di importazione dati e di Fatturazione in P@ndora

Come gli scorsi anni, dopo la compilazione/stampa del 730 e il calcolo dei compensi l'utente ha la facoltà di esportare i dati (verso i nostri ambienti) con metodo:

- **On-line**, al termine di ogni dichiarazione,
- **Batch** in un momento successivo. *Se si sceglie questa metodologia di comunicazione consigliamo l'invio periodico dei dati, con un numero non troppo elevato di dichiarazioni. Questo consentirà, in caso di errori una più facile individuazione e gestione delle anomalie.*

L'aggiornamento transiterà per la web service che si preoccuperà di inviare i file provenienti da 730web sia a P@ndora che a MD/RPT.

L'invio dei dati da 730web aggiornerà l'anagrafico MD e i clienti generati in P@ndora come clienti "AP" diventeranno clienti MD; con l'aggiornamento di P@ndora sarà possibile procedere con la fatturazione dei dettagli generati.

Verifiche Preliminari e Attività

ATTENZIONE – Vi chiediamo di inviarci le eventuali richieste di modifiche dei metodi di fatturazione entro il 02 maggio 2023 per consentirci di eseguire le modifiche. Richieste successive non saranno prese in esame

Prima di iniziare ad operare in 730 WEB (esportazione dati, calcolo dei compensi) devono essere fatte le seguenti verifiche e attività:

- Controllare la compilazione del Cod. Fiscale/P.IVA delle CNA_SISTEMA 730 Web e indicare agli Uffici quale codice inserire nelle **tabelle (tariffari) di 730 Web**. Per le CNA_SISTEMA che possiedono la partita IVA è opportuno indicare tra i dati richiesti per il *Soggetto emittente* la *Partita IVA*. Se la CNA_SISTEMA **non possiede** la partita IVA ma solamente il Codice FISCALE e se è numerico, dovrà essere inserito di **16 caratteri** allineato a destra con riempimento di zeri a sinistra.

Se il dato non è inserito correttamente, l'aggancio con P@ndora/MD non sarà fatto.

- L'inserimento in P@ndora, se mancanti, degli Articoli per la fatturazione 730, IMU ed eventuale Sconto Controllare, in 730web, "Albo CAF", la definizione delle sedi; la tabella di decodifica degli uffici all'interno dell'applicativo deve essere compilata correttamente. I codici inseriti (decodifica) devono corrispondere agli uffici MD (in 730WEB, tabella Provincia/sede, la codifica da indicare nel campo **siaer**, è composta dalla sigla della provincia es: MO, PU, CO, FE, VI, PV, PG, ... e dal codice ufficio di P@ndora). Esempio MO044, LI001. I codici sono fondamentali per il programma di aggiornamento, è in base a questo codice che sono create le classi o strutture mancanti, e attribuito il ricavo.

La compilazione di questa tabella può essere fatta solamente dall'amministratore.



Esempio di compilazione della tabella stampata da una provincia:

Controllare, in 730web, che la compilazione dei dati nei tariffari sia nella parte anagrafica del Soggetto emittente, che per quanto riguarda gli importi sia stata effettuata tenendo conto delle casistiche sottostanti:

- **Per ogni sede deve esistere almeno un tariffario** con i prezzi compilati da associare ai clienti, per il calcolo del compenso in 730web se si vogliono inviare verso i nostri ambienti e generare in automatico i dettagli che saranno memorizzati in P@ndora.
- **Per i clienti** a cui non si vuole far pagare il 730 (es: colleghi,...), è necessario associare un tariffario con tutti gli importi impostati a zero, questo permetterà l'invio dei dati anagrafici che saranno memorizzati in P@ndora e in MD. In modo analogo, se la provincia vuole esportare i dati anagrafici, ma non vuole calcolare il compenso in 730 WEB e conseguentemente non generare in automatico i dettagli è sufficiente creare un tariffario con tutti gli importi a zero ed associarlo ai clienti.

Prefattura: campi e modalità di esportazione da 730WEB verso P@ndora

In 730web la mappa della prefattura dallo scorso anno si presenta nel seguente modo:

Calcolo prefattura	
Modello autocompilato <input type="checkbox"/>	
Usa tariffario N° <input type="text" value="1"/>	
allo stato attuale di compilazione dei quadri, ed in base al tariffario N°1 della sede MO001:	
imponibile risultante dal tariffario 730	66,00
verifica congruenza della documentazione	25,00
importo da aggiungere o sottrarre al 730	-50,00
imponibile risultante dal tariffario IMU+TASI	
importo da aggiungere o sottrarre a IMU+TASI	99,00
sconto incondizionato (10 %)	14,00
Totale imponibile	126,00
quota associativa CNA Cittadini Card (fuori campo IVA)	30,00

- **Imponibile risultante dal tariffario 730** = calcolato in relazione a quanto impostato nel tariffario applicato al cliente; esportazione puntuale verso P@ndora del valore.



- **Verifica congruenza della documentazione** = esportazione puntuale verso P@ndora del valore.
- **Importo da aggiungere o sottrarre al 730** = importo inserito dall'utente in fase di calcolo compensi; esportazione puntuale verso P@ndora.
- **Imponibile risultante dal tariffario IMU+TASI** = calcolato in relazione a quanto impostato nel tariffario applicato al cliente e alle regole di applicazione insite nella procedura; esportazione puntuale verso P@ndora del valore.
- **Importo da aggiungere o sottrarre a IMU+TASI** = esportazione puntuale verso P@ndora del valore.
- **Sconto incondizionato** = calcolato in relazione a quanto impostato nel tariffario applicato al cliente;
- **Quota associativa CNA Cittadini CARD** = esportazione puntuale verso P@ndora.

Impostazioni inserite in P@ndora (nuove o già presenti dallo scorso anno)

Lo scorso anno, In accordo con le Province, sono stati impostati i metodi di generazione dettagli fatturabili e definito la modalità di creazione/aggiornamento anagrafico; nello specifico:

Ancona

sono presenti i metodi per **CNA SERVIZI SRL** collegati agli articoli **0502** per DR e **0504** per IMU. (solo **non** Precompilati)

Brescia

esportazione da 730web della sola parte anagrafica (se viene effettuato lo scarico da 730web), pertanto non sono stati impostati metodi di generazione dettagli fatturabili.

Bolzano

sono presenti metodi sia per CNA-SHV SERVICE che per UNIONE PROVINCIALE DEGLI ARTIGIANI; per entrambe le società sono stati collegati agli articoli:

0503 per DR - no precompilati

Imponibile risultante dal tariffario 730 + Importo da aggiungere o sottrarre al 730 + Verifica congruenza della documentazione

0502 per DR - precompilati dati

Imponibile risultante dal tariffario 730 + Importo da aggiungere o sottrarre al 730 + Verifica congruenza della documentazione

0504 per IMU, anche se per l'UNIONE la provincia non prevede lo scarico del compenso IMU

Compenso Ici + Scontolci

Como

sono presenti i metodi per **ALA SERVIZI SOCIETA' COOPERATIVA** collegati agli articoli:

- 9611** per compenso DR se il tipo tariffario collegato è **1**
- 9787** per compenso DR se il tipo di tariffario collegato è **2**
- 9737** per compenso DR se il tipo di tariffario collegato è **3**
- 9715** per compenso DR se il tipo di tariffario collegato è **4**
- 9615** per compenso DR se il tipo di tariffario collegato è **5**
- 9676** per compenso DR se il tipo di tariffario collegato è **6**
- 9684** per compenso DR se il tipo di tariffario collegato è **7**
- 9685** per compenso DR se il tipo di tariffario collegato è **8**
- 9770** per compenso DR se il tipo di tariffario collegato è **9**
- 9789** per compenso DR se il tipo di tariffario collegato è **10**.

Imponibile risultante dal tariffario 730 + Importo da aggiungere o sottrarre al 730 + Verifica congruenza della documentazione. (solo **non** Precompilati)

Ferrara

sono presenti i metodi per C.N.A. FERRARA SERVIZI E INFORMATICA S.C.R.L, collegati agli articoli:

D271 per DR e sconto incondizionato pensionati;

D245 per Compenso IMU.



TINEXTA GROUP

D271 per sconto pensionati
TCIT per quota cittadini card

Grosseto

sono presenti i metodi per **CAF IMPRESE CNA GROSSETO S.R.L.** collegati alla voce **DR730 Compilazione Mod. 730 e/o IMU/TASI**

Imponibile risultante dal tariffario 730 + Importo da aggiungere o sottrarre al 730 + Verifica congruenza della documentazione + Compenso Ici + scontiIci) – scontoIncondizionato

Forlì

sono presenti metodi per **CNA SERVIZI FORLÌ' CESENA** associati ai seguenti articoli (solo **non** precompilati):

0172 per DR con tipo compenso diverso da "2",

A172 per DR con tipo compenso uguale a "2" ",

S171 per Compenso IMU.

Imola

effettua l'esportazione da 730web della sola parte anagrafica, pertanto **non** sono stati impostati metodi di generazione dettagli fatturabili.

Genova

Sono presenti i metodi per G1000003 **CNA SERVIZI GENOVA-SOC.CONSORT.R.L** collegati agli articoli:

7CA01 - Elaborazione modello 730

7CA05 - Conteggi ICI

7CA09 - Verifica congruenza documentazione

Le tariffe gestite sono:

- 1- Cna Pensionati 730Web
- 2- Cna Cittadini 730Web
- 3- Ordinaria 730Web

La Spezia

Sono presenti i metodi per G1000003 **C.A.F. IMPRESA SISTEMA C.N.A. LA SPEZIA** collegati agli articoli:

CF016 per compenso DR se il tipo tariffario collegato è 1 - Elaborazione modello 730

7CA05 per Cna Cittadini 730

Livorno

sono presenti i metodi per **CAF CNA LIVORNO**, collegati ai seguenti articoli:

D731C per compenso DR se il tipo tariffario collegato è **1** e la dichiarazione è **CONGIUNTA**

D731D per compenso DR se il tipo tariffario collegato è **1** e la dichiarazione è **DISGIUNTA**

D732C per compenso DR se il tipo tariffario collegato è **2** e la dichiarazione è **CONGIUNTA**

D732D per compenso DR se il tipo tariffario collegato è **2** e la dichiarazione è **DISGIUNTA**

D733C per compenso DR se il tipo tariffario collegato è **3** e la dichiarazione è **CONGIUNTA**

D733D per compenso DR se il tipo tariffario collegato è **3** e la dichiarazione è **DISGIUNTA**

D734C per compenso DR se il tipo tariffario collegato è **4** e la dichiarazione è **CONGIUNTA**

D734D per compenso DR se il tipo tariffario collegato è **4** e la dichiarazione è **DISGIUNTA**

D735C per compenso DR se il tipo tariffario collegato è **5** e la dichiarazione è **CONGIUNTA**

D735D per compenso DR se il tipo tariffario collegato è **5** e la dichiarazione è **DISGIUNTA**

D736C per compenso DR se il tipo tariffario collegato è **6** e la dichiarazione è **CONGIUNTA**

D736D per compenso DR se il tipo tariffario collegato è **6** e la dichiarazione è **DISGIUNTA**

D737C per compenso DR se il tipo tariffario collegato è **7** e la dichiarazione è **CONGIUNTA**

D737D per compenso DR se il tipo tariffario collegato è **7** e la dichiarazione è **DISGIUNTA**

D750C per compenso DR se il tipo tariffario collegato è **8** e la dichiarazione è **CONGIUNTA**

D738C per compenso DR se il tipo tariffario collegato è **9** e la dichiarazione è **CONGIUNTA**

D739C per compenso DR se il tipo tariffario collegato è **10** e la dichiarazione è **CONGIUNTA**

D739D per compenso DR se il tipo tariffario collegato è **10** e la dichiarazione è **DISGIUNTA**



D742C per compenso DR se il tipo tariffario collegato è **11** e la dichiarazione è **CONGIUNTA**
D742D per compenso DR se il tipo tariffario collegato è **11** e la dichiarazione è **DISGIUNTA**
D740C per compenso DR se il tipo tariffario collegato è **12** e la dichiarazione è **CONGIUNTA**
D740D per compenso DR se il tipo tariffario collegato è **12** e la dichiarazione è **DISGIUNTA**
D743C per compenso DR se il tipo tariffario collegato è **13** e la dichiarazione è **CONGIUNTA**
D743D per compenso DR se il tipo tariffario collegato è **13** e la dichiarazione è **DISGIUNTA**
D741C per compenso DR se il tipo tariffario collegato è **14** e la dichiarazione è **CONGIUNTA**
D744D per compenso DR se il tipo tariffario collegato è **15** e la dichiarazione è **CONGIUNTA**
D744C per compenso DR se il tipo tariffario collegato è **15** e la dichiarazione è **DISGIUNTA**
D745C per compenso DR se il tipo tariffario collegato è **16** e la dichiarazione è **CONGIUNTA**
D745D per compenso DR se il tipo tariffario collegato è **16** e la dichiarazione è **DISGIUNTA**
D746C per compenso DR se il tipo tariffario collegato è **17** e la dichiarazione è **CONGIUNTA**
D746D per compenso DR se il tipo tariffario collegato è **17** e la dichiarazione è **DISGIUNTA**
D748C per compenso DR se il tipo tariffario collegato è **19** e la dichiarazione è **CONGIUNTA**
D748D per compenso DR se il tipo tariffario collegato è **19** e la dichiarazione è **DISGIUNTA**
D749C per compenso DR se il tipo tariffario collegato è **20** e la dichiarazione è **CONGIUNTA**
D749D per compenso DR se il tipo tariffario collegato è **20** e la dichiarazione è **DISGIUNTA**

Imponibile risultante dal tariffario 730 + Importo da aggiungere o sottrarre al 730 + Verifica congruenza della documentazione.

Macerata

sono presenti i metodi **per CNA SERVIZI IMPRESE SRL** e **CNA WORK SRL**, collegati agli articoli: **0502** per DR e **0504** per IMU.

Solo per **CNA WORK SRL 0509 QUOTA DI ADESIONE CITTADINI CARD** per Quota Cittadini CARD.

Mantova

sono presenti metodi per **C.E.D.A.M. CONSORZIO ELAB.DATI.** collegati agli articoli **0018** per DR e **0017** per IMU.

Massa

È presente un metodo per C0000021 **CAF IMPRESE CNA MASSA CARRARA SRL** collegato all'articolo **DR003** per tutti i tariffari impostati.

Indicativamente non effettueranno scarichi batch.

Non fatturano IMU e la CNA Card.

Modena

sono presenti metodi per: **C.N.A. SERVIZI MODENA S.R.L., UNICED SERVIZI S.R.L., C.E.D.A. S.R.L.**; per tutte le società collegati agli articoli:

2001 per DR, **2804** per IMU e **4013** per Quota CNA Cittadini CARD.

Parma

sono presenti metodi per **C.N.A. SERVIZI PARMA S.COOP.R.L.** collegati agli articoli **0416** per DR e **0415** per IMU, e **CS30** per Sconto incondizionato. (solo **non** Precompilati)

Pavia

sono presenti metodi per **CNA SERVIZI E CONSULENZE SRL.** collegati agli articoli **DR730** per DR e **DRIMU** per IMU. (solo **non** Precompilati)

Pescara

Utilizza solo lo scarico verso Pandora della parte anagrafica e/o parte di fatturazione.

Piacenza

sono presenti metodi per **CNA SERVIZI** associati ai seguenti articoli: **0403** per il Compenso 730, **0410** per Compenso IMU. (solo **non** Precompilati)



TINEXTA GROUP

Pesaro

sono presenti i metodi per **CAF IMPRESE CNA PESARO** collegati agli articoli: **CO005** per DR e **CO030** per IMU.

Pisa

sono presenti i metodi per **CNA SERVIZI S.R.L.U. CAF PISA** collegati agli articoli:

DR730 per DR:

(Imponibile risultante dal tariffario 730 + Verifica congruenza della documentazione + Importo da aggiungere o sottrarre al 730) – sconto incondizionato

IMU per IMU:

Compenso Ici Imponibile risultante dal tariffario IMU/TASI + Importo da aggiungere o sottrarre a IMU/TASI

Ravenna

sono presenti metodi per **SEDAR C.N.A. SERVIZI SOC.CON.S.** collegati agli articoli **2012** per DR e **1900** per IMU.

Reggio Emilia

sono presenti metodi per **CNA SERVIZI S.C.R.L.** collegati agli articoli **0289** per DR e **0097** per IMU. (solo **non** Precompilati)

Rimini

sono presenti i metodi per **CNA ROMAGNA SERVIZI SRL.**

2403 COMPILAZIONE MODELLO 730

Imponibile risultante dal tariffario 730 + Importo da aggiungere o sottrarre al 730 + Verifica congruenza della documentazione

2403.I COMPILAZIONE SERVIZIO IMU/TASI

Compenso Ici + Scontolci

730SCONTO viene creato un dettaglio se nel messaggio proveniente da **730WEB** è presente un importo di Sconto Incondizionato

Roma

Sono presenti metodi per **CNA CAF LAZIO SRL** associati agli articoli:

CES3401 per Listino 1

CES3407 per Listino 2

CES3402 per Listino 3

CES3416 per Listino 5

CES3418 per Listino 6

CES3420 per Listino 7

Imponibile risultante dal tariffario 730 + Importo da aggiungere o sottrarre al 730 + Verifica congruenza della documentazione

CES3403 per IMU

Compenso Ici + Scontolci

Rovigo

è presente un metodo per **C.A.F. IMPRESE C.N.A. ROVIGO** associato all'articolo **2401** per DR (solo **non** Precompilati).

I valori inviati da **730web** sono stati sommati nel seguente modo:

Imponibile risultante dal tariffario 730 + Verifica congruenza della documentazione + Importo da aggiungere o sottrarre al 730.

Udine

Utilizza solo lo scarico verso Pandora della parte anagrafica e/o parte di fatturazione.

Umbria

sono presenti metodi per 730 base, promozione e Autocompilato **solo** nella società **ARTIGIANSERVICE SERVIZI REALI ALLE IMPRESE** e sono stati collegati ai seguenti articoli:

SC7BA per compilazione modello base 730, tipo compenso uguale a 1



TINEXTA GROUP

Imponibile risultante dal tariffario 730 + Importo da aggiungere o sottrarre al 730 + Verifica congruenza della documentazione + Compenso Ici – scontolIncondizionato

SC7DB per compilazione modello 730 base- promozione, tipo compenso uguale a 2

Imponibile risultante dal tariffario 730 + Importo da aggiungere o sottrarre al 730 + Verifica congruenza della documentazione + Compenso Ici – scontolci

SC7TB per compilazione modello 730 – tesserato, precompilato uguale a “S”

Imponibile risultante dal tariffario 730 + Importo da aggiungere o sottrarre al 730 + Verifica congruenza della documentazione + Compenso Ici - scontolci

Vicenza

sono presenti i metodi per **CNA VENETO OVEST**, collegati agli articoli:

NON PRECOMPILATO:

15051 e 15053 per compenso DR se il tipo tariffario collegato è **1 e 5**

Imponibile risultante dal tariffario 730 + Verifica congruenza della documentazione + Importo da aggiungere o sottrarre al 730

15050 e 15057 per compenso DR se il tipo di tariffario collegato è **2 o 6**

Imponibile risultante dal tariffario 730 + Verifica congruenza della documentazione + Importo da aggiungere o sottrarre al 730.

15052 e 15058 per compenso DR se il tipo di tariffario collegato è **3 e 7**

Imponibile risultante dal tariffario 730 + Verifica congruenza della documentazione + Importo da aggiungere o sottrarre al 730

15054 e 15056 per compenso DR quota per congiunta per tutti i tariffari

PRECOMPILATO:

15059 e 15066 per compenso DR se il tipo tariffario collegato è **1, 2, 5 e 6**

15062 e 15068 per compenso DR se il tipo tariffario collegato è **3 e 7**

IMU:

15031 e 15033 per compenso IMU/TASI per ogni tipo di tariffario

SCONTI:

15079 per sconto incondizionato pensionati per ogni tipo di tariffario

15077 per sconto/maggiorazione IMU/TASI per ogni tipo di tariffario

Regole di aggiornamento dati in MD

Le regole di aggiornamento dati in MD con le informazioni provenienti da 730Web sono le seguenti:

Creazione e aggiornamento PERSONA

Se esiste già in MD la PERSONA questa NON viene aggiornata. Non viene aggiornato neanche DATI_INDIRIZZO, vengono create solo segnalazioni di presenza di campi anagrafici diversi.

Il ruolo (**CELLULARE**) viene esportato dal 730web; tale dato sarà aggiornato anche se l'anagrafica è presente in MD solo se il campo non risulta compilato.

Se NON esiste in MD la PERSONA questa viene creata e sono compilati tutti i campi obbligatori e creata struttura dati indirizzo.

Creazione e aggiornamento cliente_P

Se esiste in MD la PERSONA ma non esiste il CLIENTE_P ne viene creato uno nuovo con solo i campi:

INIZIO e INI_CLIENTE_P = 1-gen-2020

TIPO_MOV=N

DATA_AGG= "oggi"

COD_UFFICIO = cod_ufficio presente nel file xml da 730web

FINE = 01-apr-2044

FINE_CLIENTE_P = null

FINE_AMMINISTRAZIONE = null



TINEXTA GROUP

Se esiste in MD la PERSONA ed esiste il CLIENTE_P in stato chiuso, viene riaperto; e vengono compilati solo i campi :

TIPO_MOV=V

DATA_AGG= "oggi"

COD_UFFICIO = cod_ufficio presente nel file xlm da 730web

FINE = 01-apr-2044

FINE_CLIENTE_P = null

FINE_AMMINISTRAZIONE = null

Se esiste in MD la PERSONA ed esiste il CLIENTE_P aperto viene impostata a **null** FINE_AMMINISTRAZIONE se compilata.

Creazione automatica di servizio_comprato_p (D01100)

Se non esiste viene creato il servizio_comprato_p per il SERVIZIO 730; i campi sono compilati nel seguente modo :

INIZIO e INIZIO_SERVIZIO = 1-gen-2020 se maggiore uguale a INI_CLIENTE_P, altrimenti INI_CLIENTE_P

TIPO_MOV=N

DATA_AGG= "oggi"

COD_UFFICIO = cod_ufficio presente nel file xlm da 730web

TIPO_COMPENSO = codice tipo compenso presente nel file xlm da 730web

FINE = 01-apr-2044

FINE_SERVIZIO = null

Se esiste già il servizio_comprato_p attivo per il SERVIZIO 730 viene aggiornato **SOLO** il campo TIPO_COMPENSO con il codice **tipo compenso** presente nel file xlm da 730web

Se esiste già il servizio_comprato_p chiuso per il SERVIZIO 730 ; il servizio viene riaperto e i campi aggiornati in coerenza con FINE_CLIENTE_P, sono:

COD_UFFICIO = cod_ufficio presente nel file xlm da 730web

TIPO_COMPENSO = codice tipo compenso presente nel file xlm da 730web

FINE = 01-apr-2044

FINE_SERVIZIO = null

Dopo ogni caricamento eseguendo il report di controllo 730Web visibile sul portale, (Stampe Sixtema Banca_Dati) si ottiene la lista di controllo di ogni elaborazione.

Le segnalazioni che trovate nel risultato sono identiche a quelle degli scorsi anni:

CorrispondezaEsatta_NienteMD = nessun aggiornamento in Md dei dati anagrafici

CorrispondezaEsatta_NienteMD_DatiAnagraficiDifferenti_o_Cli_Cessato = nessun aggiornamento in Md dei dati anagrafici anche se diversi o cliente cessato

NonEsistePersona_CreareTuttoinMD = creata in Md la persona, il cliente_p e il servizio_comprato_p

Update_Fine_Ammministrazione_Fine_Cliente_P = Elenco dei Cliente_p trovati cessati in MD e riaperti

Update_Fine_Servizio = Elenco dei servizio_comprato_p trovati chiusi in MD e riaperti

Per tutte le tipologie nel report cliccando sul nominativo viene mostrato il corrispondente servizio_comprato_p.

Modalità di aggiornamento dati in P@ndora

Cliente non presente in archivio

In P@ndora saranno creati:

- L'anagrafica come cliente LOCALE (codice APxxx);
- **il servizio comprato:**



- DR_Persona con codice centro gestionale uguale all'ufficio che ha effettuato il servizio e relativo codice sede;
- **il servizio di Default** della CNA SERVIZI;
- **il dettaglio fatturabile** in stato: confermato e fatturabile dall'ufficio di competenza o dalla sede provinciale, se l'invio dei dati da 730 web è stato fatto **in modalità on-line**;
- **da confermare** (a cura della sede provinciale) e fatturabile **solamente con fatturazione massiva**, se l'invio dei dati da 730 web è stato fatto **in modalità batch** (N.B. la provincia può trasformare i dettagli da fatturabili solo con fatturazione massiva a fatturabili sia da massiva che da sede territoriale; come se fossero stati inviati in modalità on-line).

Ciente presente in P@ndora come cliente LOCALE

- Saranno aggiornati i dati anagrafici, se variati (compreso il Cellulare);
- **Il servizio comprato** DR_Persona, se non esistente, **sarà creato con codice centro gestionale uguale all'ufficio che ha effettuato il servizio e relativo codice sede**;
- **sarà creato il dettaglio fatturabile** in stato: confermato e fatturabile dall'ufficio di competenza o dalla sede provinciale, se l'invio dei dati da 730 web è stato fatto **in modalità on-line**; **da confermare** (a cura della sede provinciale) e fatturabile **solamente con fatturazione massiva**, se l'invio dei dati da 730 web è stato fatto **in modalità batch**
- (N.B. la provincia può trasformare i dettagli da fatturabili solo con fatturazione massiva a fatturabili sia da massiva che da sede territoriale; come se fossero stati inviati in modalità on-line).

Ciente presente in P@ndora come cliente MD ATTIVO

- **Non saranno aggiornati i dati anagrafici (sono aggiornabili solo da MD)**;
- **Sarà creato, se mancante, il servizio comprato DR_Persona con codice centro gestionale uguale all'ufficio che ha effettuato il servizio e relativo codice sede (codice presente nel file esportato da 730web); aggiornato se esistente e il centro gestionale è diverso dall'ufficio che ha effettuato il servizio (codice presente nel file esportato da 730web).**
- **sarà creato il dettaglio fatturabile** in stato: confermato e fatturabile dall'ufficio di competenza o dalla sede provinciale, se l'invio dei dati da 730 web è stato fatto **in modalità on-line**; **da confermare** (a cura della sede provinciale) e fatturabile **solamente con fatturazione massiva**, se l'invio dei dati da 730 web è stato fatto **in modalità batch** (N.B. la provincia può trasformare i dettagli da fatturabili solo con fatturazione massiva a fatturabili sia da massiva che da sede territoriale; come se fossero stati inviati in modalità on-line).

Attenzione: anagrafica e servizio comprato sono soggetti al consueto processo di aggiornamento dati da MD; solo in presenza di data fine amministrazione compilata con un valore minore di 2020-01-01 i dati **non saranno** inviati a P@ndora.

Alcune particolarità di creazione/aggiornamento dei dettagli fatturabili

- Se si esportano i dati da 730 WEB per un 730 già fatturato, **non saranno aggiornati gli importi dei Dettagli fatturabili esistenti, né creati nuovi dettagli fatturabili.**
- Se si esportano i dati da 730 WEB di un 730 con compensi a zero per un 730 già esportato (con compensi), i dettagli fatturabili (purché non estratti) **saranno cancellati.**
- Se si esportano i dati da 730 WEB con compensi a zero i dettagli fatturabili **non sono creati.**
- Se si riesportano i dati da 730 WEB per un 730 non ancora fatturato, i dettagli saranno aggiornati/sostituiti.
- Se in P@ndora il Servizio comprato è cessato **non sono creati dettagli fatturabili**; i nominativi di questi clienti sono riepilogati nel file errori di ogni batch generato (vedi note al paragrafo **MEMORIZZAZIONE DETTAGLI e FATTURAZIONE da DETTAGLI in P@ndora**)

Per le sole province di Modena, Ferrara, Bolzano e Ravenna non sarà effettuata la verifica del servizio comprato in P@ndora, pertanto i dettagli saranno generati anche in assenza del servizio comprato DR_Persona o in presenza di servizio DR_Persona cessato.

Questa modalità di comportamento genera le seguenti possibili situazioni:

- in assenza di servizio comprato DR_Persona in P@ndora la fattura da sede potrà essere emessa solamente dopo il consueto aggiornamento da MD, poiché i dettagli non saranno visibili dalla sede;

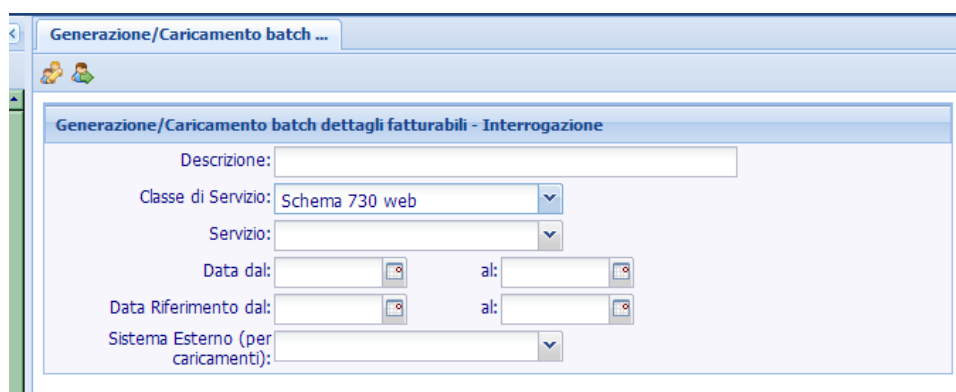



- in presenza di servizio comprato DR_Persona con sede/centro gestionale diversi da quelli presenti nei dettagli, la fattura da sede potrà essere emessa solamente dopo il consueto aggiornamento di MD, poiché i dettagli non saranno visibili dalla sede;
- in presenza di servizio comprato DR_Persona in P@ndora con stessa sede/centro gestionale dei dettagli, la fattura da sede potrà essere emessa immediatamente.

Memorizzazione dettagli e fatturazione da dettagli in P@ndora

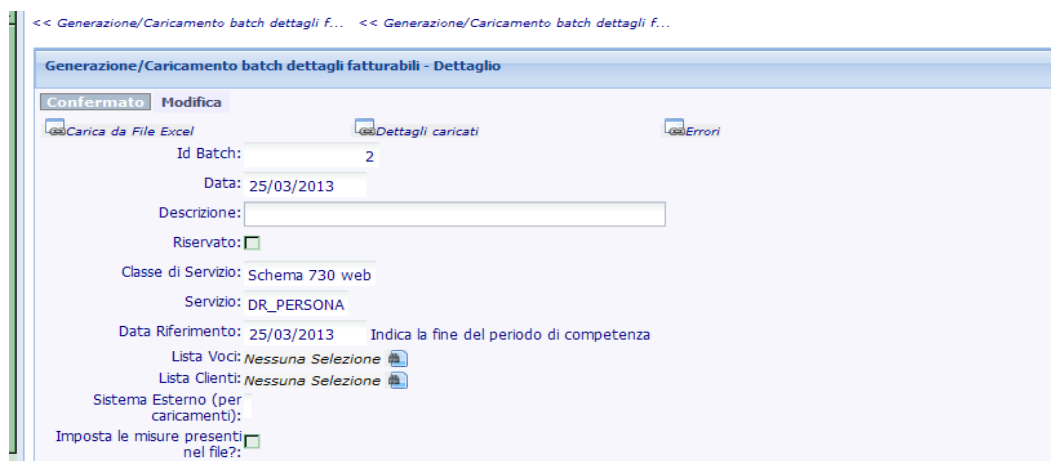
I dettagli da 730web sono memorizzati in Batch giornalieri visibili da **Fatturazione** → Generazione Caricamento batch dettagli fatturabili.

Impostando *Schema 730 web* nel ruolo *Classe di Servizio* della mappa di interrogazione si ottiene l'elenco dei batch generati

Sel.	Data	Descrizione	Servizio	Data Riferimento	Lista Voci
	22/03/2013	Schema 730 web	DR_PERSONA	22/03/2013	
	25/03/2013	Schema 730 web	DR_PERSONA	25/03/2013	

Selezionando la lista interessata si accede alla mappa del batch per verificare l'esistenza di errori e/o la lista dei dettagli generati. (N.B. la lista dei dettagli si ottiene anche dalla scelta Fatturazione → Gestione manuale dettagli fatturabili, impostando i parametri di selezione).




Dal link *Dettagli caricati* si ottiene la lista dei dettagli generati; da dove è possibile effettuare modifiche massive dello stato dei dettagli tramite i passi di workflow presenti nella mappa (es: da stato **Provvisorio** a **Confermato** e da stato **non immediato** a **Immediato**; tipico esempio sono i dettagli creati da 730web con un invio batch,).

<< Generazione/Caricamento batch dettagli f... << Generazione/Caricamento batch dettagli f... << Generazione/Caricamento batch dettagli f...

Dettagli Fatturabili - Lista												
	Conferma	Provvisorio	Sospendi	Annulla	Immediato	Differito	Trasforma per Fattura	Trasforma per Nota di credito				
Sel.	Fatture dal	Ufficio	Codice Cliente	Ident. Cliente	Riferimenti	Stato	Immed.	Riserv.				
	Quantità	Qtà Scaglione	U.M. Sc.	Prezzo	Sconto	Importo	Codice Voce	Descrizione				
▶	25/03/2013	018	P2107145	ABIS ANTONIA					Confermato	Sì	No	
	1 nr			10,00 €	0	10,00 €	0186	SCONTO INCONDIZIONATO SOCIO FNAP				
▶	25/03/2013	018	P2107145	ABIS ANTONIA					Confermato	Sì	No	
	1 nr			78,00 €	0	78,00 €	0264	CALCOLO IMU				
▶	25/03/2013	018	P2107145	ABIS ANTONIA					Confermato	Sì	No	
	1 nr			37,00 €	0	37,00 €	0481	COMPILAZIONE MODELLO 730 PENSIONATI				

Dal link Errori si ottiene la lista degli errori che hanno impedito la creazione dei dettagli fatturabili; sarà necessario sistemare l'anomalia ed eseguire nuovamente l'esportazione da 730web.

<< Generazione/Caricamento batch dettagli f... << Generazione/Caricamento batch dettagli f... << Generazione/Caricamento batch dettagli f...

Batch Servizi Fatturazione Err - Lista						
Sel.	Error Msg	Data Inizio	Data Fine	Codice Segmento	Severity	Mnemonic
▶	P2131328 BOSCHI TIZIANO BSCTZN46T01F627Q Per questa anagrafica il servizio comprato non risulta valido nel periodo di fatturazione	01/01/1987	31/12/2011	30	0	SERVIZIO_COMPRATO_FUORI_PERIODO
▶	P2131328 BOSCHI TIZIANO BSCTZN46T01F627Q Per questa anagrafica il servizio comprato non risulta valido nel periodo di fatturazione	01/01/1987	31/12/2011	30	0	SERVIZIO_COMPRATO_FUORI_PERIODO

I dettagli da 730web sono visibili e gestibili da **Fatturazione** → *Gestione manuale dettagli fatturabili*; i profili abilitati a questa gestione sono stati concordati con le Province (Tutto, Tutto_a_p, profili provinciali e Tutto_a_s, profilo di sede).

Gli utenti del provinciale e quelli di sede possono vedere e gestire i dettagli sia da *Gestione manuale dettagli*, sia in fase di emissione fattura se il dettaglio è in stato confermato e definito fatturevole dall'ufficio (dettagli comunicati in modalità on-line).

Configurazioni	Gestione manuale dettagli fatturabili - Interrogazione
Anagrafiche	Sede Emissione: <input type="text"/>
Contabilità	Data inserimento dal: <input type="text"/> al: <input type="text"/>
Libro Soci	Fatture dal: <input type="text"/> al: <input type="text"/>
Articoli	Data competenza dal: <input type="text"/> al: <input type="text"/>
Commerciale	Cliente: <input type="text"/>
Acquisti	Soggetto: <input type="text"/>
Manutenzioni	Servizio: <input type="text"/>
Magazzino	Articolo/Voce: <input type="text"/>
Fatturazione	Descrizione: <input type="text"/>
<ul style="list-style-type: none"> Listini generali Dati di produzione Fatture per cliente Fatturazione per bolla Gestione invio email fatture Fatt. massiva Generazione/Caricamento batch Gestione manuale dettagli fa 	Importo da: <input type="text"/> € a: <input type="text"/> €
	Sottoconto: <input type="text"/>
	Aliquota IVA: <input type="text"/>
	Condizione di Pagamento: <input type="text"/>



Da Fatturazione - *Gestione manuale dettagli*, compilando i parametri di interrogazione può essere prodotta la lista dei dettagli interessati; l'estrazione può essere fatta per Sede Emissione (crag), Centro Gestionale (centro di ricavo), Articolo, Cliente, stato del dettaglio ecc.

Gestione manuale dettagli fatt...

Gestione manuale dettagli fatturabili - Interrogazione

Sede Emissione:

Data inserimento dal: al:

Fatturabile dal: al:

Data competenza dal: al:

Cliente:

Soggetto:

Servizio:

Articolo/Voce: D271 - ELABORAZIONE MODELLO 730 "IL PREZZO NON E' PREIMPOSTATO"

Descrizione:

Importo da: € a: €

Sottoconto:

Aliquota IVA:

Condizione di Pagamento:

Centri Gestionali:

[<< Gestione manuale dettagli fatturabili - ...](#)

Gestione manuale dettagli fatturabili - Lista											
D271 - ELABORAZIONE MODELLO 730 "IL PREZZO NON E' PREIMPOSTATO IL MINIMALE SI RIFERISCE ALLA DICHIARAZIONE COMPLESSIVA											
Conferma Provvisorio Immediato Differito											
Sei.	Codice Cliente	Ident. Cliente	Riferimenti				Stato		Immediato		
	Qtà Scaglione	U.M. Sc.	Quantità	Prezzo	Sconto	Importo	Codice Voce	Descrizione			
▶	A2017682	PORCARO ALMERINDO						Provvisorio		Si	
			1 nr	233,40 €	0	233,40 €	D271	ELABORAZIONE MODELLO 730			
▶	A2017696	OFIDIANI BRUNO						Provvisorio		Si	
			1 nr	267,40 €	0	267,40 €	D271	ELABORAZIONE MODELLO 730			
▶	P2032441	LODO ANTONIO						Provvisorio		Si	
			1 nr	300,00 €	0	300,00 €	D271	ELABORAZIONE MODELLO 730			
▶	P2032441	LODO ANTONIO						Provvisorio		Si	
			1 nr	461,40 €	0	461,40 €	D271	ELABORAZIONE MODELLO 730			

Come indicato nelle pagine precedenti i dettagli inviati da 730web con modalità on-line saranno creati in stato confermato e fatturabili dalle sedi, mentre quelli inviati con modalità batch saranno creati in stato **Provvisorio** e fatturabili solo tramite fatturazione massiva; questi ultimi, prima della fatturazione, dovranno essere messi in stato **Confermato**.

Se la provincia vuole rendere visibili e fatturabili dalle sedi anche questi dettagli deve metterli in Immediato e trasformare lo stato Provvisorio in Confermato.



Fatturazione on-line

I dettagli 730 e IMU confermati e definiti fatturabili dalle sedi possono essere fatturati dalla scelta di emissione fatture:

Fatture Sede (per le sedi territoriali) e Fatture Provinciale o Fatture Immediata Provinciale (per gli utenti provinciali), richiamando il cliente saranno visibili e selezionabili i dettagli abilitati alla fatturazione on-line.

Dettagli Fatturabili	Righe fattura	Scadenze	Riepilogo IVA	Reg. contabili	Provvigioni	Marginalità	Testi			
Sel.	Sel.	Riferimenti	Codice Voce	Descrizione	Qtà Soaglione	U.M. Sc.	Quantità	Prezzo	Sconto	Importo
<input checked="" type="checkbox"/>	<input type="checkbox"/>		D271	ELABORAZIONE MODELLO 730			1 nr	330,20 €	0	330,20 €

Dopo la selezione salvare e confermare il documento per poterlo stampare.

Fatturazione massiva

I dettagli 730 e IMU Confermati e definiti fatturabili da fatturazione massiva possono essere fatturati dalla scelta di Fatturazione → Fatturazione massiva.



Sei.	ID	Data	Descrizione	Filtrato per singolo cliente	Criterio
13	21/04/2012	fattura massiva aprile		Fatturazione di default	
12	05/04/2012	Prova da 730		Fatturazione di default	
4	20/01/2012	Fatture Gennaio (ultima)			
3	20/01/2012	Fatture da 2001 a 3044			
2	25/01/2012	Fatture Gennaio 1001-2000			
1	20/01/2012	Fatture Gennaio 1-1000			

Selezionare nuovo e impostare i parametri di fatturazione

Fatt. massiva - Dettaglio

Inserimento | Riserva Dettagli | Libera Dettagli | Crea fatture

ID: 199

Data emissione: 31/03/2014

Data limite: Vengono considerate tutte le voci fatturabili fino a questa data. Vuoto = il limite è la data emissione.

Data Competenza Default dal: al:

Descrizione:

Descrizione Fatture:

Parametri di fatturazione: Fatturazione di default: Accentrata

Forzatura condizioni di pagamento:

RID:

RiBa:

Altro:

Parametri di filtro:

Classe di fatturazione:

Cliente:

Soggetto:

Lista Servizi: DR PERSONA

Lista Voci: Nessuna Selezione

Saranno visibili il numero dei dettagli fatturabili, l'elenco delle righe fatturabili e il numero delle fatture da produrre (tipologia provvisoria; diventeranno definitive alla conferma).

Centri Gestionali:

Numero Dettagli Fatturabili: 2 [Elenco righe fatturabili](#)

Numero Fatture da produrre: 2 [Anteprima fatture](#)

Fatturazione compensi 730 DE CUIUS

Dall'anno reddito 2019 è possibile redigere per il de cuius il modello 730.


Il flusso dati proveniente da 730WEB è impostato in modo che arrivino 2 file xml, uno per il defunto e uno per l'erede, ciascuno con i rispettivi dati del proprio 730.

La fatturazione all'erede anche del dettaglio del defunto è un aspetto che deve essere definito in Pandora e in MD.

Impostazioni MD

Occorre inserire nel campo COD IMPRESA RIFER, sul Servizio 730 **del defunto** il codice MD dell'erede. Il servizio 730 del defunto deve essere ATTIVO.






 **Servizi comprati**


Codice	Descrizione	Tipo	Ente erogatore	Uff.	Cod. Impresa rifer	Inizio servizio	Fine servizio	Motivo Fine
D01100	SERVIZIO 730	30	03906254	033	P2041502	01/01/2013		


Ente erogatore: CNA SERVIZI S.C.R.L.
Ente service: CNA SERVIZI S.C.R.L.


Codice ufficio 033

Inizio 01/01/2013 


Fine <dd/MM/yyyy>  **Motivo fine** 


Produzione elaborati fine anno 

Cod Impresa Rifer  P2041502


A cura di <nullo> 

Riferimento Commerciale <nullo>

Tipo servizio 30  SERVIZIO 730

Tipo compenso <nullo> 

Campo3 <nullo>

Incarico per antiriciclaggio <dd/MM/yyyy> 

Email <nullo>

Campo1 <nullo> **Campo2** <nullo>



TINEXTA GROUP

Impostazioni PANDORA

E' necessario compilare in Pandora il campo FATTURARE A con i dati dell'erede.

Il campo si trova in ANAGRAFICA CLIENTE - TAB SERVIZI COMPRATI - SERVIZIO 730

Servizi Comprati - Dettaglio

Record 3 di 3

<< Clienti - Interrogazione << Clienti - Dettaglio: P2032467 GUIATI VIN...

Servizi Comprati - Dettaglio

Dati di produzione

Dati acquisiti da Master Data

Servizio: SERVIZIO 730 Id. MD: p049190

Az. Erogante: 00398 R.L.

Cliente: P2032467 P2032467 R

Sede Erogazione: 012

Centro gestionale: 012

Segmento: 730 web

Tipo Compenso: 2 - AUTOCOMPILATI

A cura di:

Riferimento Commerciale

Fatturare a: P2003303 54C980H

Valido dal: 26/05/2006

al:

Contratti | Prezzi Personalizzati | Contratti Cliente

Nuovo

Sel.	Contratto	Data Inizio	Data Fine	Stato	Sconto/Magg%	Manuale?
	Note					

Il defunto deve già essere presente in anagrafica.

Il servizio 730 del defunto deve essere ATTIVO.



In questo modo, il dettaglio relativo al defunto viene attribuito all'erede.

Gestione manuale dettagli fatt...

Record 1 di 1

<< Gestione manuale dettagli fatturabili - ...

Gestione manuale dettagli fatturabili - Dettaglio

Dati di produzione

Chiave: ce936fb4-7d41-4cd4-ade2-40a9d09fddb1

Confermato Provvisorio Modifica Sospendi Annulla

Sede Emissione: 012 Tipo Documento: Fattura

Fatturabile dal: 13/07/2021

Data competenza dal: al: Fatturazione immediata: ☒

Cliente: P2032467 P2032467 980R

Indirizzo: VIA MAZZINI 22

Cellulare:

Fatturare a: P2003303 980H

Articolo/servizio: D271 D271 - ELABORAZIONE ED INVIO MOD. 730 CON VISTO DI CONFORMITA'

Descrizione: ELABORAZIONE ED INVIO MOD. 730 CON VISTO DI CONFORMITA'

Riga Descrittiva: Posizione Relativa:

UM	Qtà Scag.	U.M. Scag.	Quantità	Prezzo	Listino	Provenienza	Ultimo	in data
nr			1 nr	17,60 €	0,00 €	SER1	17,50 €	23/07/2020

Sconti: 0,00 0,00 0,00 0,00 0,00

Rif. sconti:

IMPOSTA: 17,60 €

vedi dettaglio

Cordiali saluti
Enterprises & Associations

